

۱ (تابستان ۹۹) گزارش شماره

۲ (پاییز ۹۹) گزارش شماره



بخش نرم افزار

خلاصه وضعیت تیم های سرمایه پذیر نرم افزاری

شرکت توسعه کارآفرینی بهمن

پاییز ۱۳۹۹

Bahmancapital.com



بهمن
توسعه کارآفرینی



فهرست

۳	مقدمه
۴	جریان ورودی طرح‌های سرمایه‌گذاری به تفکیک ماه
۶	حوزه فعالیت درخواست‌های سرمایه‌گذاری
۷	توزیع جغرافیایی درخواست‌های سرمایه‌گذاری
۸	متوسط تعداد بنیانگذاران تیم‌های سرمایه‌پذیر
۹	ترکیب جنسیتی بنیانگذاران تیم‌های سرمایه‌پذیر
۱۰	موارد مصرف سرمایه
۱۱	هزینه و درآمد ماهانه استارت‌آپ‌ها
۱۲	هزینه و درآمد تجمعی استارت‌آپ‌ها
۱۳	سرمایه درخواستی استارت‌آپ‌ها
۱۴	ارزشگذاری مد نظر استارت‌آپ‌ها



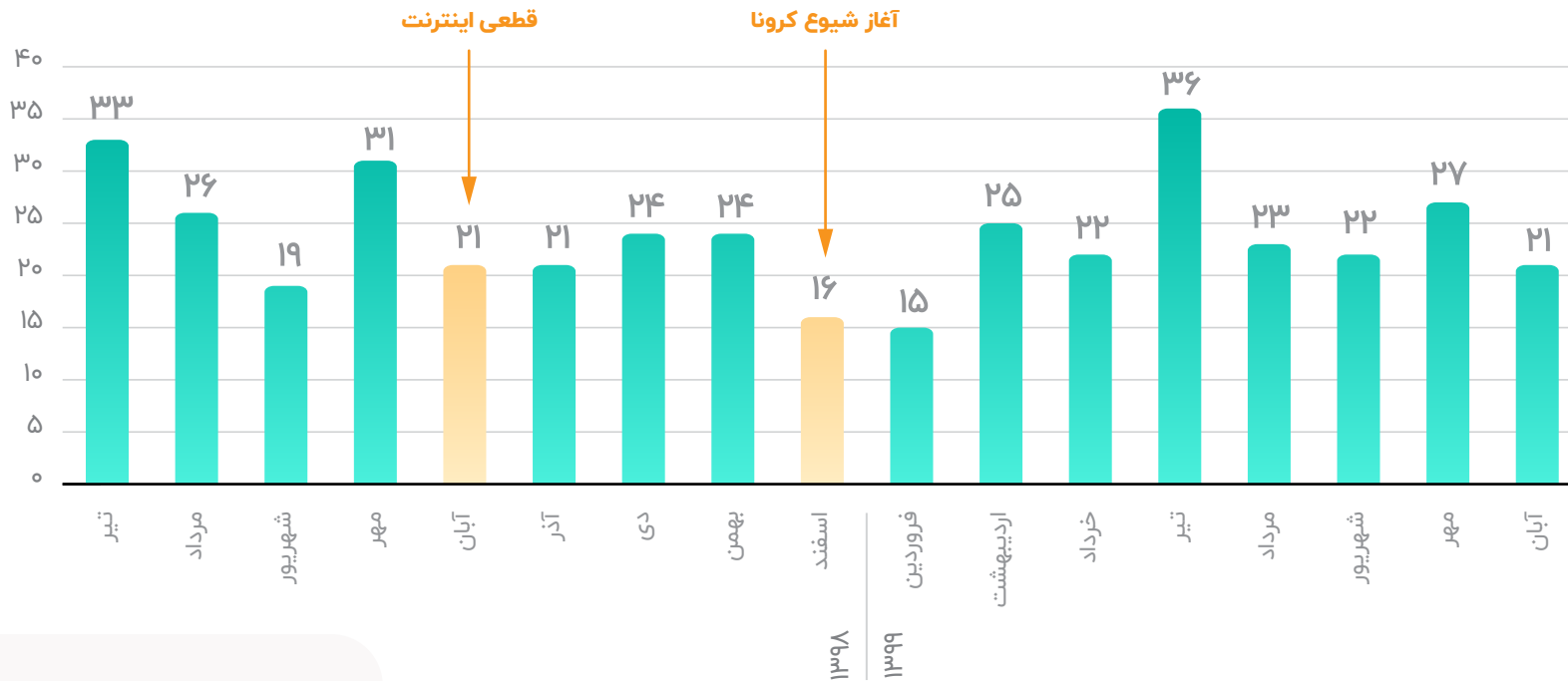
مقدمه

شرکت «توسعه کارآفرینی بهمن» توسط جمعی از فعالان کارآفرینی فناورانه و نوآوران با بیش از ده سال تجربه فعالیت در این زیست‌بوم، پایه‌گذاری شده است. بهمن در مدت فعالیت چهار ساله خود تلاش بسیاری برای جذب دانش و مهارت‌های سرمایه‌گذاری خطرپذیر دنیا، ایجاد فرهنگ صحیح تعامل با کارآفرینان و توسعه چارچوب‌های مالی و حقوقی مناسب شرایط ایران داشته است. راهبرد اصولی بهمن ورود در مراحل نوپایی کسب‌وکارها (Early Stages) و حضور در کنار شرکای سرمایه‌گذار (Co-investors) می‌باشد و شبکه خوبی از سرمایه‌گذاران همکار را شکل داده است. شرکت توسعه کارآفرینی بهمن در تیرماه سال جاری اقدام به انتشار "گزارش عملکرد سرمایه‌گذاری" خود در طی یک سال گذشته کرد.* در گزارش پیش رو خلاصه‌ای از وضعیت تیم‌های سرمایه‌پذیر مراجعه کننده به این شرکت در بخش نرم‌افزاری آورده شده است. شرکت توسعه کارآفرینی بهمن با انتشار این دست گزارشات سعی دارد تا به نوبه خود سهمی در گردش اطلاعات در اکوسیستم کارآفرینی ایران داشته باشد.



جریان ورودی طرح‌های سرمایه‌گذاری به تفکیک ماه (تیر ۹۸ تا آبان ۹۹)

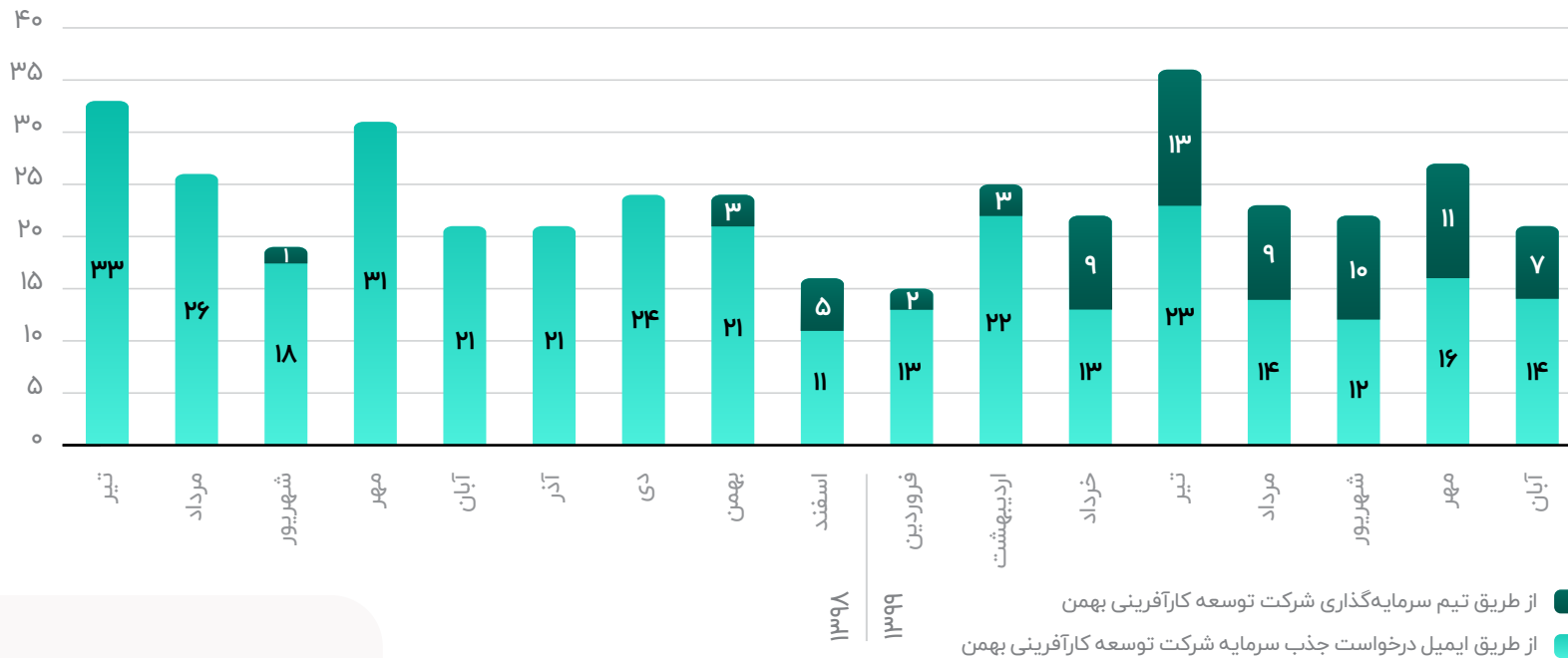
- نمودار زیر تعداد کل طرح‌های ورودی در بخش نرم‌افزاری را به تفکیک ماه از تیر ۱۳۹۸ تا انتهای آبان ۱۳۹۹ که جمعاً برابر با ۴۰۶ طرح می‌باشد، نشان می‌دهد.
- ورودی طرح‌های سرمایه‌گذاری در آبان ماه سال ۱۳۹۸ با قطع اینترنت در این مقطع و همچنین از اسفند ماه ۱۳۹۸ با شیوع بیماری کرونا تا حدی تحت تاثیر قرار گرفت.





جریان ورودی طرح‌های سرمایه‌گذاری به تفکیک ماه (تیر ۹۸ تا آبان ۹۹)

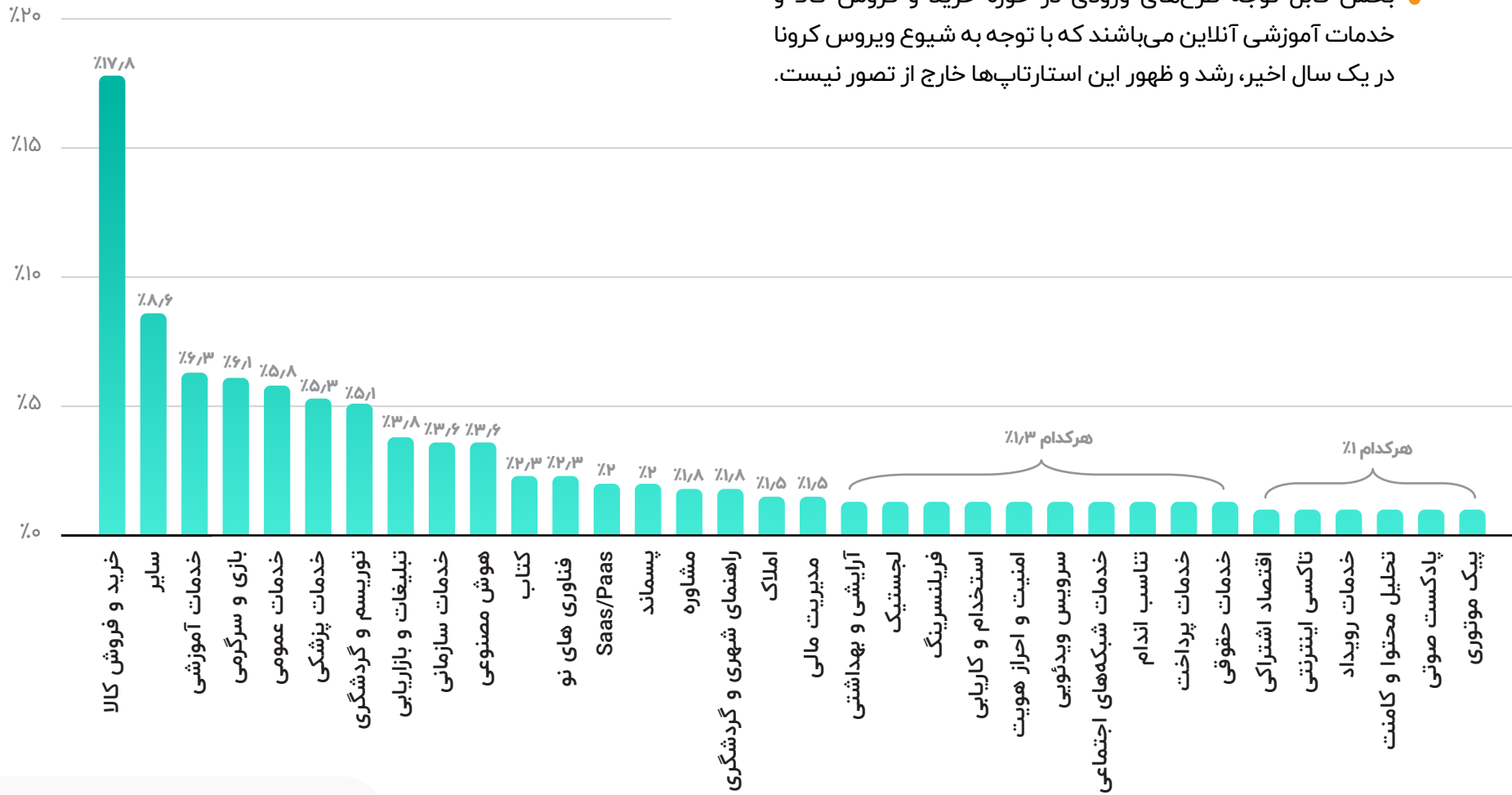
با توجه به شیوع کرونا و ایجاد فرصت‌ها و تهدیدهایی برای کسب‌وکارهای آنلاین و از طرفی هم به جهت مهاجرت نیروهای نخبه در طی یک سال و نیم گذشته با کمبود استارت‌آپ‌های خوب مواجه شدیم، به این جهت از ابتدای سال ۱۳۹۹ تیم سرمایه‌گذاری شرکت بهمن به صورت جدی‌تری به دنبال جذب استارت‌آپ‌های خوب برای سرمایه‌گذاری بود و به این ترتیب توانستیم تا حد زیادی کاهش طرح‌های ورودی را نسبت به سال گذشته پوشش دهیم. در نمودار زیر به تفکیک، طرح‌هایی که از سمت همکاران سرمایه‌گذاری و از سایر روش‌های روال وارد بهمن می‌شوند نشان داده شده است.





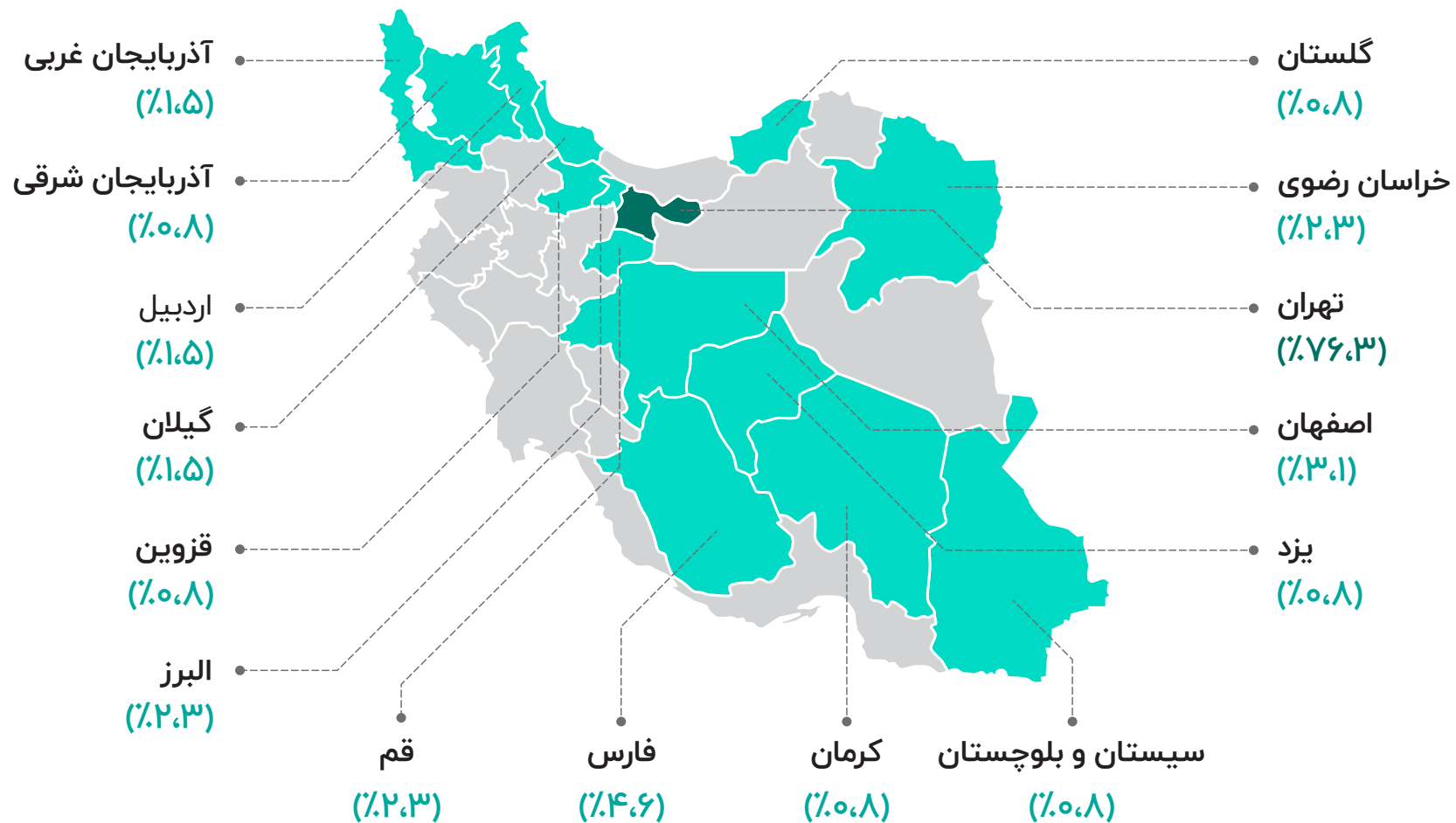
حوزه فعالیت درخواست‌های سرمایه‌گذاری

بخش قابل توجه طرح‌های ورودی در حوزه خرید و فروش کالا و خدمات آموزشی آنلاین می‌باشند که با توجه به شیوع ویروس کرونا در یک سال اخیر، رشد و ظهور این استارت‌آپ‌ها خارج از تصور نیست.





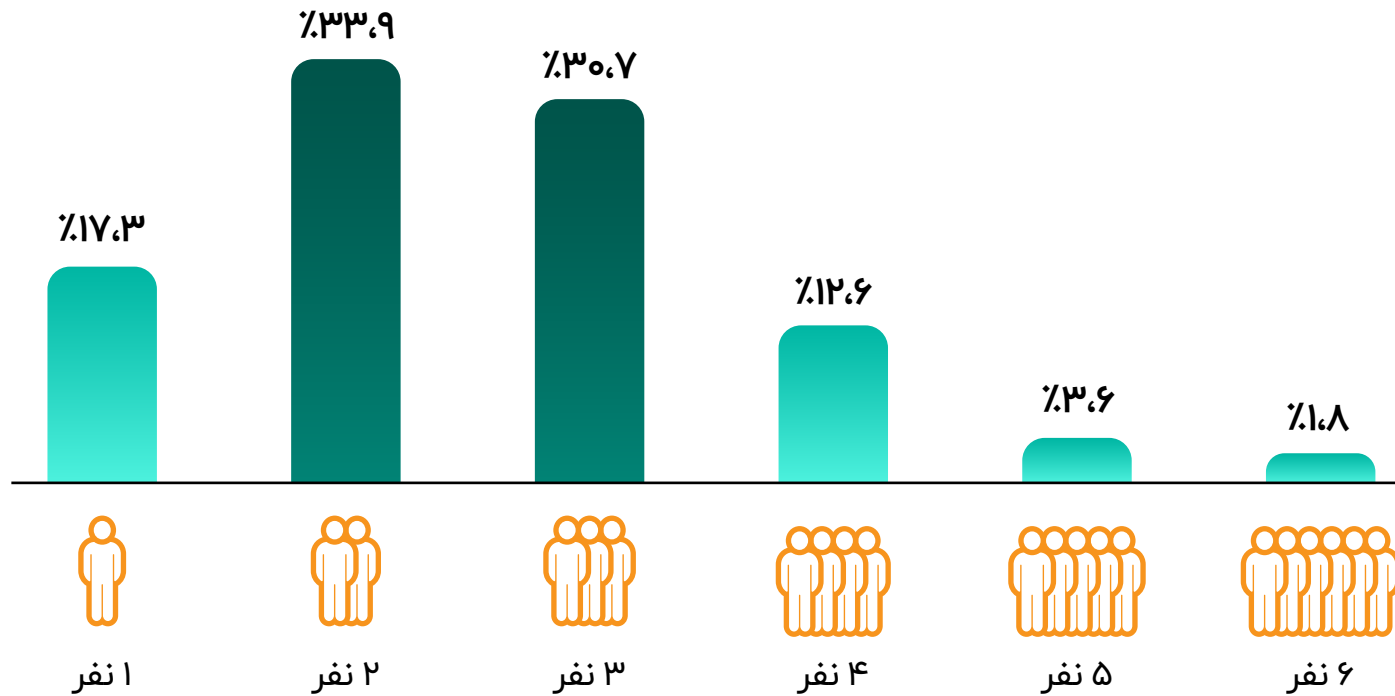
توزیع جغرافیایی درخواست‌های سرمایه‌گذاری





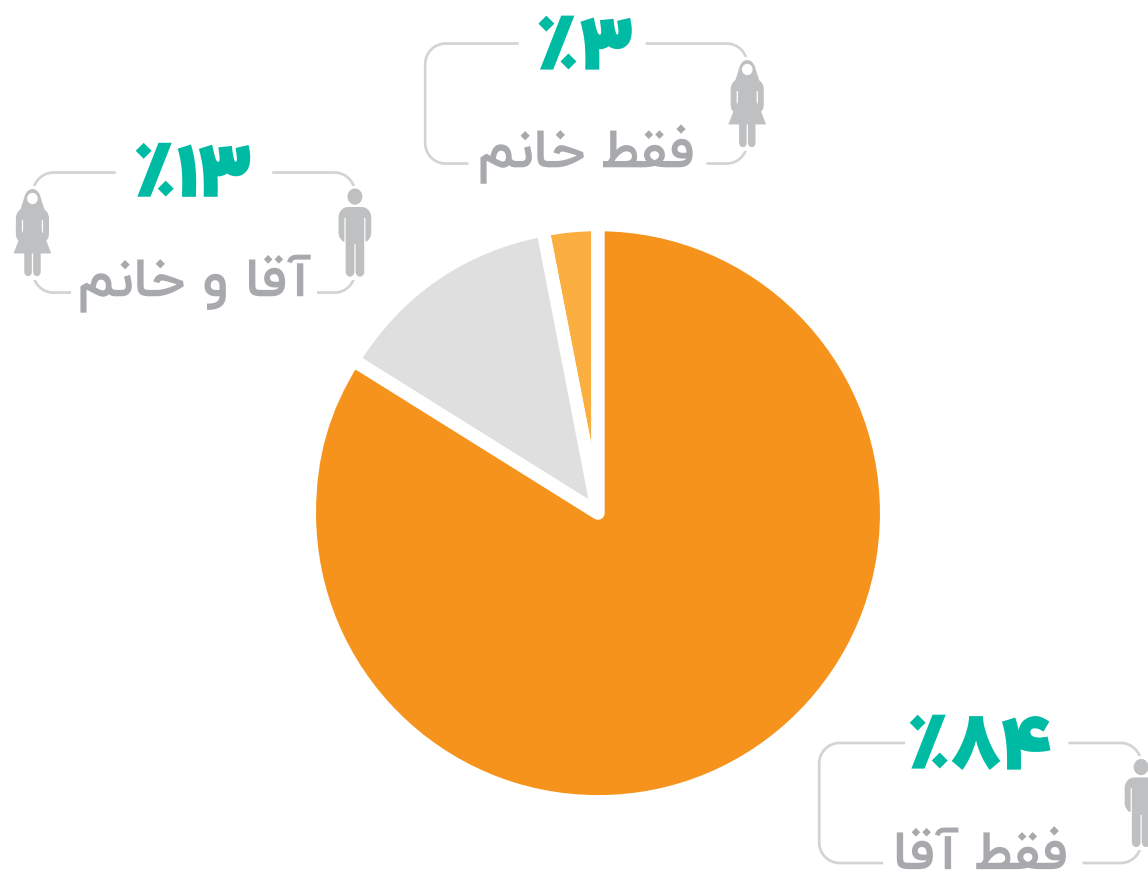
متوسط تعداد بنیانگذاران تیم‌های سرمایه‌پذیر

• بطور متوسط تعداد بنیانگذاران **۲ تا ۳ نفر** گزارش شده است.





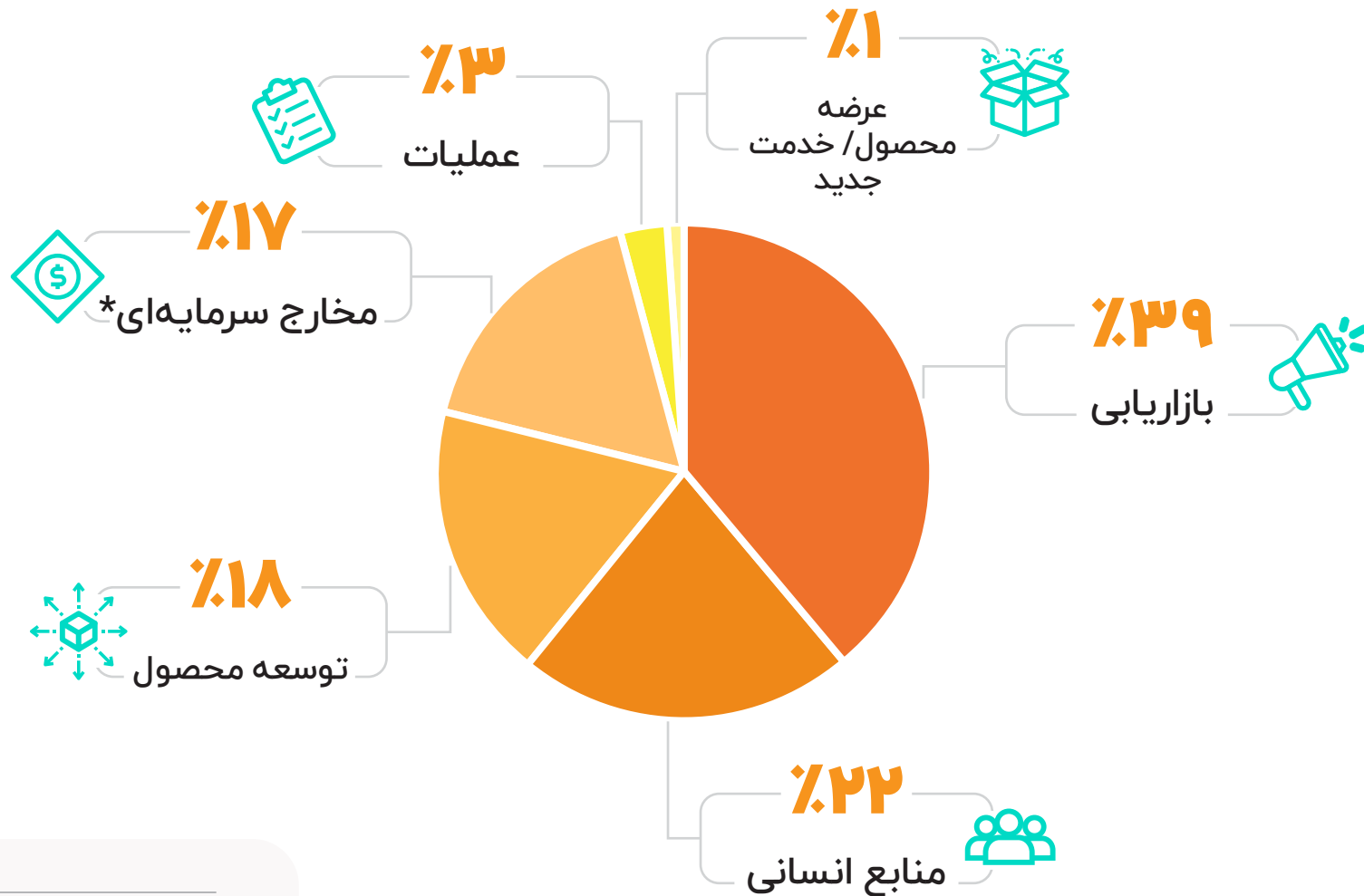
ترکیب جنسیتی بنیانگذاران تیم‌های سرمایه‌پذیر





موارد مصرف سرمایه

در این بخش مشخص کرده ایم که عمده سرمایه درخواستی از سمت تیم های سرمایه پذیر در چه مواردی مصرف خواهد شد.



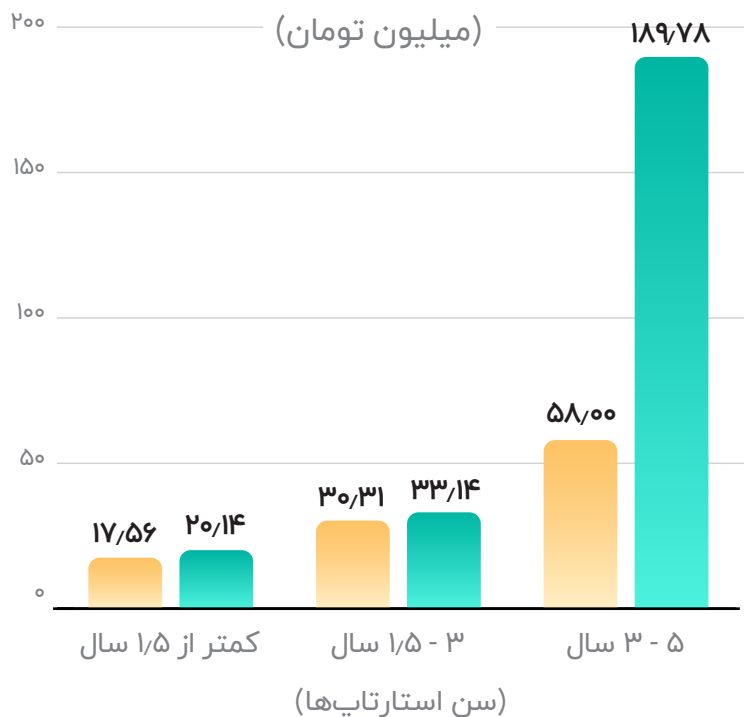
* Capital Expenditure (CapEx)



هزینه و درآمد ماهانه استارت‌آپ‌ها

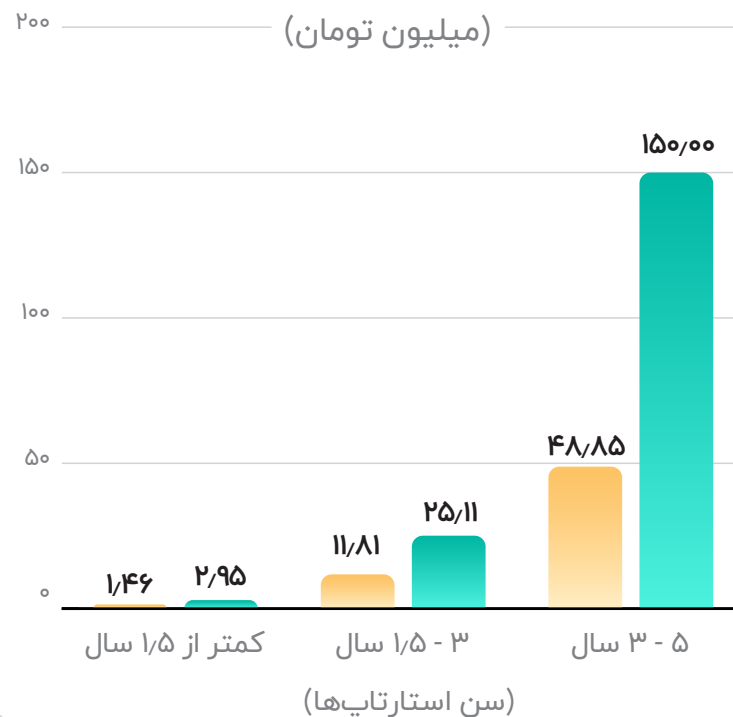
- در نمودارهای زیر هزینه و درآمد ماهانه استارت‌آپ‌ها برای دو سال پیاپی ۱۳۹۸ و ۱۳۹۹ گزارش شده است. همانطور که در نمودارها مشاهده می‌شود، به جهت رشد تورم، هزینه‌ها و درآمدها در دو سال پیاپی تفاوت دارند. این تفاوت با بالا رفتن سن استارت‌آپ‌ها و به تبع آن بزرگتر شدن تیم‌ها، مشهودتر است.

هزینه ماهانه



۱۳۹۸ ۱۳۹۹

درآمد ماهانه

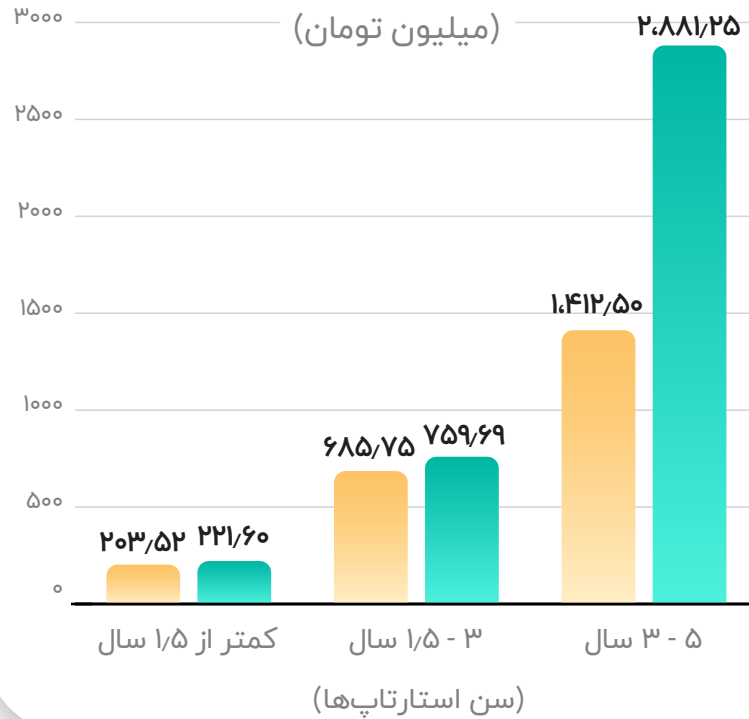


۱۳۹۸ ۱۳۹۹



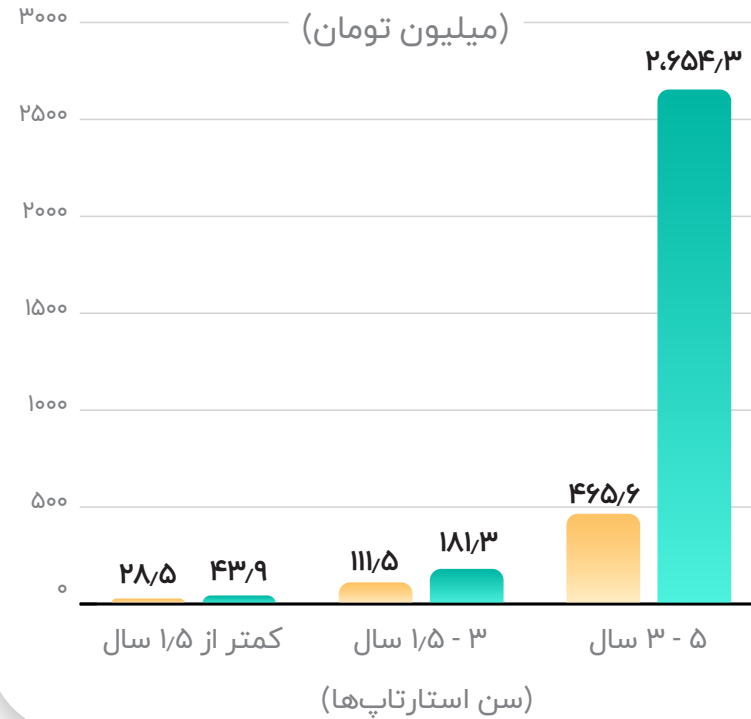
هزینه و درآمد تجمعی استارت‌آپ‌ها

هزینه تجمعی



۱۳۹۸ ۱۳۹۹

درآمد تجمعی

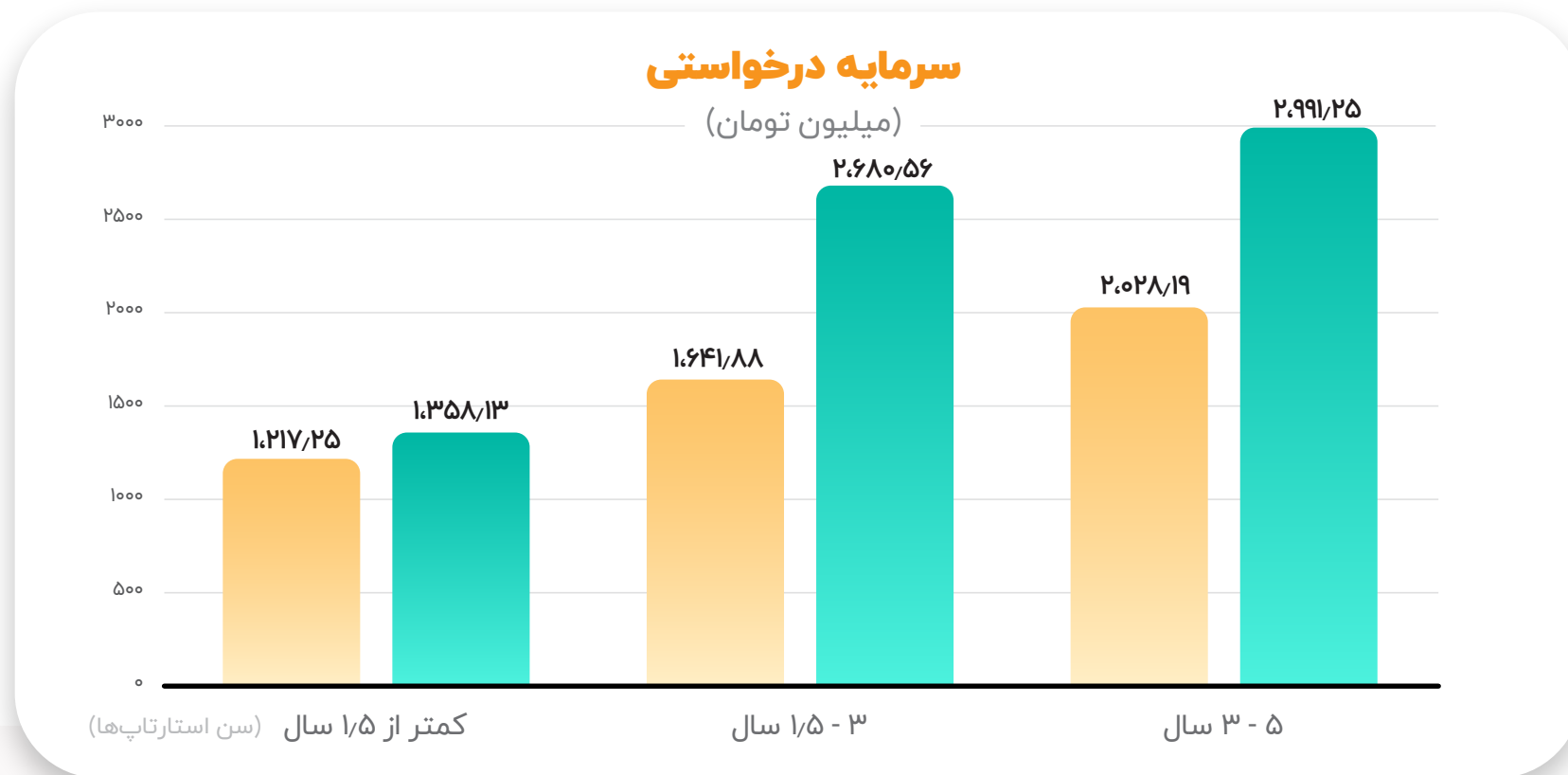


۱۳۹۸ ۱۳۹۹



سرمایه درخواستی استارت‌آپ‌ها

با توجه به نمودار زیر، بطور مثال می‌توان اینگونه برداشت کرد که یک استارت‌آپ با سن ۱/۵ تا ۳ سال در سال ۱۳۹۸، بطور متوسط سرمایه‌ای در حدود ۱/۶ میلیارد تومان درخواست داشته است که این میزان در سال ۱۳۹۹ برابر با ۲/۷ میلیارد تومان می‌باشد. البته این میزان سرمایه درخواستی از سمت استارت‌آپ‌هاست که لزوماً از سمت سرمایه‌گذار مورد پذیرش نیست و در صورتی که روی سرمایه‌گذاری مثبت باشیم، این اعداد تعدیل خواهند شد.

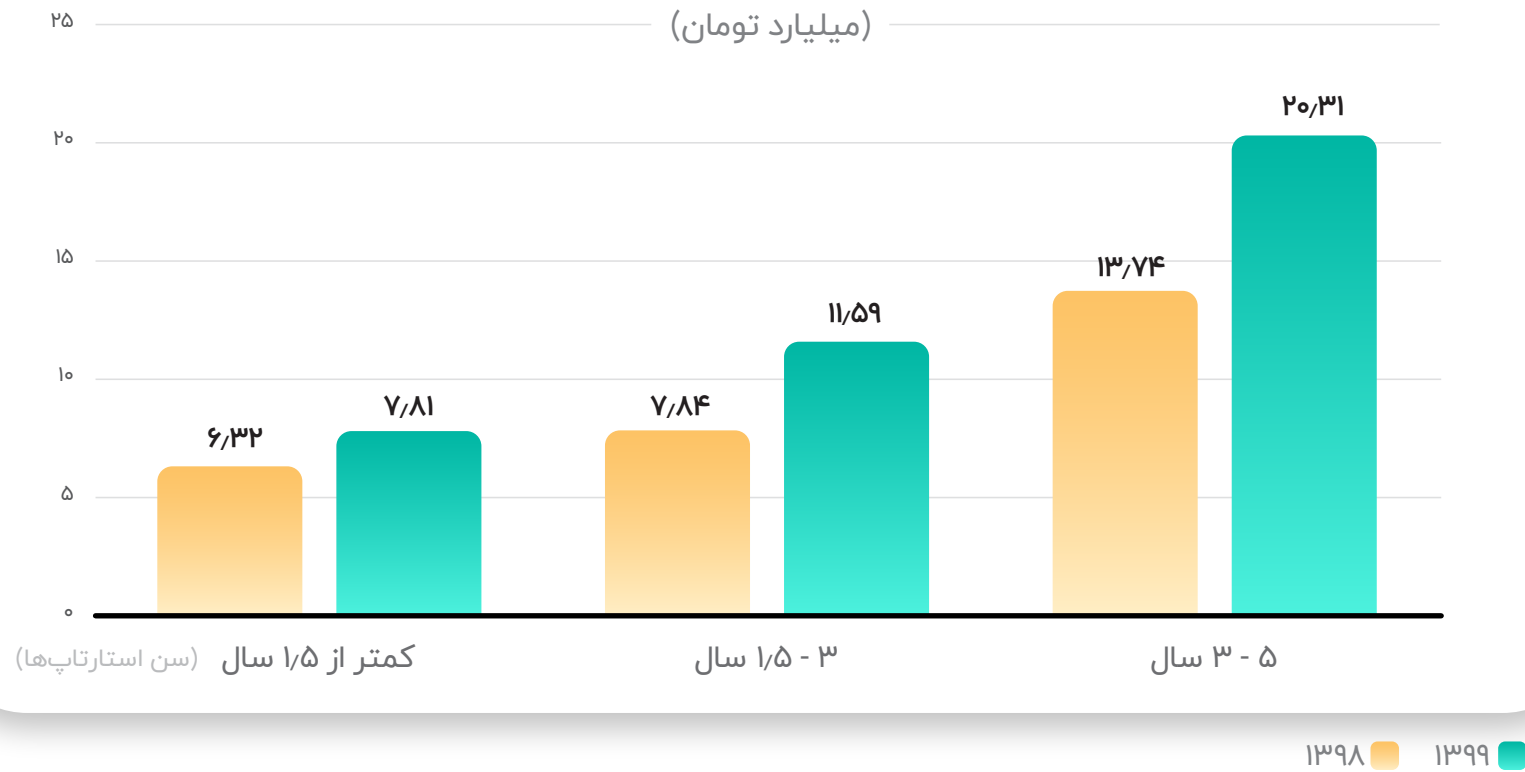




ارزشگذاری مد نظر استارت‌آپ‌ها

ارزشگذاری مد نظر

(میلیارد تومان)



تهران، خیابان آزادی، بلوار
اکبری، ابتدای خیابان قاسمی،
کوچه طباطبایی، پلاک ۱، واحد ۳

۰ ۲۱ - ۶۶ ۰ ۳۴۴۷۰



www.bahmancapital.com



info@bahmancapital.com



[bahmancapital](https://www.t.me/bahmancapital)



[bahman-capital](https://www.linkedin.com/company/bahman-capital)



[bahmancapital](https://www.instagram.com/bahmancapital)

راه‌های ارتباطی



بشمن
توسعه کارآفرینی