

آموزش گام به گام ثبت نام آنلاین در سامانه سجام به زبان ساده - دیجیاتو

آرژ پارساپور | شنبه، ۱۳ اردیبهشت ۱۳۹۹

سجام، مخفف عبارت سامانه جامع ثبت اطلاعات مشتریان است، که جهت تسریع عملیات احراز هویت مشتریان، مبارزه با پولشویی راه‌اندازی شده است.

سامانه سجام یکی از خدماتی است که سازمان بورس در اختیار ۹ میلیون دارنده کد بورس از طریق بیش از ۱۰۰ کارگزاری در ۳۱ استان کشور قرار داده و سهامداران ۱۸۰ روز فرصت دارند که اطلاعات خود را در این سامانه وارد کنند. در این مطلب قصد آموزش ثبت نام گام به گام آنلاین سامانه سجام را داریم.

ورود به سجام

تنها با یک بار ثبت نام کردن در سامانه سجام، از این پس قادر خواهید بود :

- به تمامی سرویس های بازار سرمایه دسترسی داشته باشید.
- در هیچ یک از مراجعات خود به نهادهای مالی اعم از کارگزاری، صندوقهای سرمایه گذاری، شرکتهای تامین سرمایه و ... نیاز به شناسایی کامل مجدد نخواهید داشت.
- ارسال تمامی اسناد، مدارک، اعلان، اظهارها، مکاتبات و مرسولات بر اساس اطلاعات ارتباطی ارائه شده از سوی شما در سامانه سجام انجام می گیرد.
- شما قادر خواهید بود تغییر اطلاعات ارتباطی خود از جمله نشانی محل سکونت و اقامتگاه خود را مستقیماً اعمال نمایید.
- پرداخت کلیه مطالبات و عایدی نقدی شما در بازار سرمایه به شماره حساب اعلامی متعلق به شما در سامانه سجام واريز خواهد شد و شما قادر خواهید بود شماره حسابتان را حسب صلاح دید تغییر دهید.

منوجه شدم

گام های مورد نیاز برای تکمیل فرآیند ثبت نام

- ۱ وضعیت اولیه
- ۲ تکمیل فرم ها
- ۳ تایید استعلام و دریافت کد پیگیری
- ۴ مراجعه به مراکز احراز هویت
- ۵ احراز هویت نزد مراکز احراز هویت
- ۶ تایید سهامدار در سجام

ثبت نام در این سامانه جایگزین ارائه تمامی مدارک و اطلاعات ضروری خواهد بود که اشخاص موظفند هنگام دریافت خدمات نسبت به ارائه آنها اقدام کنند. ثبت نام در « سجام » یکبار برای همیشه و یکبار برای کلیه ارکان بازار از جمله تشکلهای خود انتظام، نهادهای مالی، خریداران واحدهای صندوقهای سرمایه‌گذاری و ناشرانی خواهد بود که در بازار سرمایه اقدام به ارائه خدمات می‌کنند.



* کد تایید: (کد تایید پیامک شده)

* نوع مشتری:
حقیقی ایرانی

* کد ملی / شناسه ملی:

181807
(کلیک بر روی تصویر جهت بزرگسازي)

کد امنیتی را وارد کنید

تایید ✓

در ابتدا باید پس از وارد کردن شماره تلفن خود و دریافت کد تاییدیه، به مرحله بعد بروید. سجام فعلا به مالکیت سیم کارت حساس نیست و لزومی ندارند شماره‌ای وارد کنید که حتما به نام خودتان باشد، اما در هر صورت بهتر است همیشه از سیم کارتی استفاده کنید که مالکیت آن متعلق به خودتان است. همچنین به خاطر بسپارید که دریافت کد تاییدیه، گاه ممکن است کمی بیش از حد معمول طول بکشد. پس از این مرحله باید ۱۰ هزار تومان به عنوان کارمزد پرداخت کنید و این کار را پس از هدایت به درگاه بانکی انجام خواهید داد.

پرداخت

کارمزد ایجاد کدسهمداری و تخصیص اتوماتیک دارایی مبلغ ۱۰۰,۰۰۰ ریال می باشد

لطفا یکی از درگاه های زیر را جهت پرداخت انتخاب نمایید.





پرداخت

پس از پرداخت کارمزد به سامانه، وارد مرحله اصلی ثبت نام می‌شوید؛ مرحله‌ای که باید اطلاعات را دقیق و درست در آن وارد کنید چرا که از اینجا به بعد سیستم با سامانه ثبت احوال در ارتباط بوده و در صورت ارائه اطلاعات غلط، ثبت نام تکمیل نخواهد شد و به شما کدی ارائه نخواهد شد. توجه داشته باشید که از این مرحله به بعد حتی اگر ثبت نام خود را نیمه‌کاره رها کنید، در

مراجعه بعدی می‌توانید از همان صفحه ادامه دهید.

اطلاعات هویتی / سجام

اطلاعات هویتی

نام *
نام خانوادگی *
نام پدر *
محل تولد *

تاریخ تولد *
کد ملی *شماره شناسنامه *
سری و سریال شناسنامه: *
محل صدور *

جنسیت: *
جنسیت را انتخاب کنید

پاک کردن

۱۲ ۱۲۳۴۵۶ -

تایید/ادامه مرحله بعد

• انطباق مشخصات اعلامی با مندرجات کارت ملی الزامی است.

اگر نماینده شخصی هستید که برای او در حال پر کردن فرم هستید، باید بخش اطلاعات نماینده را نیز پر نمایید. در واقع به زبانی ساده‌تر باید گفت اگر برای خودتان در حال ثبت نام هستید گزینه اصیل را انتخاب و روی ادامه کلیک کنید تا از این مرحله رد شوید اما اگر برای فرزند خود یا هر فرد دیگری که سرپرستی قانونی او را برعهده دارید، ثبت نام می‌کنید، کد ملی خودتان (نه آن فرد) را وارد کنید تا کد رهگیری ارسال شود.

کدهای سهامداری / سجام

کدهای سهامداری

افزودن کد جدید

نام بورس / بازار خارج از بورس:
نوع بورس را انتخاب کنید

افزودن +


لیست کدها

نام بورس
کد سهامداری

تایید/ادامه گام بعدی







اگر از قبل کد بورسی دارید باید کد بورسی خود را در بخش بعدی وارد نمایید و اگر ندارید این بخش را رد نمایید تا در پایان مرحله ثبت نام آنلاین به کد بورسی خود دست پیدا کنید. همچنین در این مرحله شما بایستی با توجه به اینکه شما می‌خواهید در کدام بازار به فعالیت




پردازید یکی از گزینه‌ها را انتخاب نمایید. بازار بورس و فرابورس که همان بازار اوراق بهادار است و بورس کالا و بورس انرژی نیز از سایر گزینه‌هاست. سرمایه‌گذاران حقیقی عموماً در بورس‌های اوراق بهادار و کالا فعال هستند اما اشخاص حقوقی متناسب با برنامه‌های خودشان ممکن است در بورس انرژی نیز وارد شوند.

اطلاعات شغلی 

سجام / اطلاعات شغلی

اطلاعات شغلی

*** عنوان شغل:** شغل خود را انتخاب نمایید

*** تاریخ شروع به کار:** **پاک کردن**

نام شرکت / موسسه:

سمت:

*** آدرس شرکت / موسسه:**

*** شماره تلفن شرکت / موسسه:**


دور نگار:

*** کد پستی شرکت / موسسه:**

آدرس وب سایت شرکت / موسسه:

*** پست الکترونیکی شرکت / موسسه:**




در بخش بعدی نیز باید اطلاعات شغلی خودتان را وارد کنید و آگاه باشید که گزینه‌هایی نظیر دانشجو و خانه‌دار نیز در این بخش وجود دارد


اطلاعات مالی 

سجام / اطلاعات مالی


اطلاعات مالی









*** میزان آشنایی شما با مفاهیم مالی و سرمایه گذاری در اوراق بهادار چه میزان است؟**

*** پیش بینی می کنید سطح معاملات شما در بازار سرمایه ایران طی یک سال چه مبلغی می باشد؟**

ارزش روز دارایی های تحت مالکیت شما تقریباً چقدر است؟ ریال

متوسط درآمد ماهیانه شما از مشاغل و منابع مختلف در حال حاضر چقدر است؟ ریال

حدود ارزش معاملات شما طی یک سال اخیر در بازار بورس و سرمایه تقریباً چقدر است؟

بورس اوراق بهادار و فرابورس: ریال

بورس های کالایی: ریال

بورس های خارج از کشور: یورو

نام شرکت / شرکت های کارگزاری در ایران که شما از طریق آنان مبادرت به معامله نموده اید را وارد فرمایید:

در بخش اطلاعات مالی نیز باید به دو پرسش «میزان آشنایی شما با مفاهیم مالی و سرمایه‌گذاری در اوراق بهادار چه میزان است؟» و همچنین «پیش‌بینی می‌کنید سطح معاملات شما در بازار سرمایه ایران طی یک سال چه مبلغی می‌باشد؟» پاسخ دهید. به جز این دو مورد می‌توانید به بقیه موارد پاسخ ندهید و به گام بعدی بروید.

اطلاعات حساب بانکی / سجام / اطلاعات حساب بانکی

حساب بانکی

| | | |
|----------------|------------------------------------|---------------------------------------|
| * نام بانک | * نام شعبه | * کد شعبه |
| انتخاب بانک.. | | |
| * استان شعبه | * شهر شعبه بانک | * نوع شماره حساب |
| استان محل شعبه | | نوع حساب خود را انتخاب کنید |
| * شماره حساب | * شماره شبا | <input type="checkbox"/> حساب پیش فرض |
| | IR00000000000000000000000000000000 | |

ذخیره

| | | | | | | | | |
|----------|----------|---------|---------------|----------------|------------|---------------|-----------|--------------|
| نام بانک | نام شعبه | کد شعبه | شهر شعبه بانک | نوع شماره حساب | شماره حساب | نام صاحب حساب | شماره شبا | حساب پیش فرض |
|----------|----------|---------|---------------|----------------|------------|---------------|-----------|--------------|

تایید/ادامه گام بعدی

در مرحله یازدهم که صفحه اطلاعات بانکی است می‌توانید چندین حساب بانکی ثبت کنید. باید بدانید که حتما برای یکی از حساب‌های خود گزینه پیش‌فرض را انتخاب کنید و همچنین حساب بانکی حتی برای فرد زیر ۱۸ سال نیز باید به نام خودش باشد.

در نهایت با تایید و مرور اطلاعاتی که درج کرده‌اید می‌توانید به ویرایش برخی از آنها اقدام کرده و یا در صورت صحت داشتن تمامی موارد و عدم وجود مشکل، گزینه نهایی را زده تا کد رهگیری برایتان صادر شود.

اگر شما سرمایه‌گذار جدیدی هستید که به تازگی می‌خواهید وارد بازار شوید باید کد ده‌رقمی را به کارگزار خود اعلام نمایید تا ثبت‌نام شما در کارگزاری نیز نهایی گردد، اما اگر پیش از تاریخ مزبور ثبت‌نام کرده‌اید و در حال معامله هستید؛ نیازی به انجام کار دیگری ندارید.

معمولا پس از یک ماه به شما پیامکی داده می‌شود که بایستی به یکی از شعب دفاتر خدمات الکترونیک مراجعه نموده و در آنجا مراحل نهایی همچون پر کردن یکسری فرم‌های دیگر و گرفتن عکس و غیره را انجام دهید تا پس از آن ثبت نام در سامانه سجام نهایی گردد. لازم به ذکر است که در مراجعه به دفاتر پیشخوان بایستی مبلغ ۵ هزار تومان دیگر نیز پرداخت نمایید.

گفتنیست سجام توسط شرکت سپرده‌گذاری مرکزی اوراق بهادار و تسویه وجوه راه‌اندازی شده

است. این سامانه بزرگترین سیستم جمع‌آوری اطلاعات کاربران بازار سرمایه است و تمام فعالان این حوزه ضرورت دارد اطلاعات خود را در این سامانه ارائه کرده تا ضمن احراز هویت بتوانند از خدمات مختلف بهره‌مند شوند.

[دیجیاتو](#)