

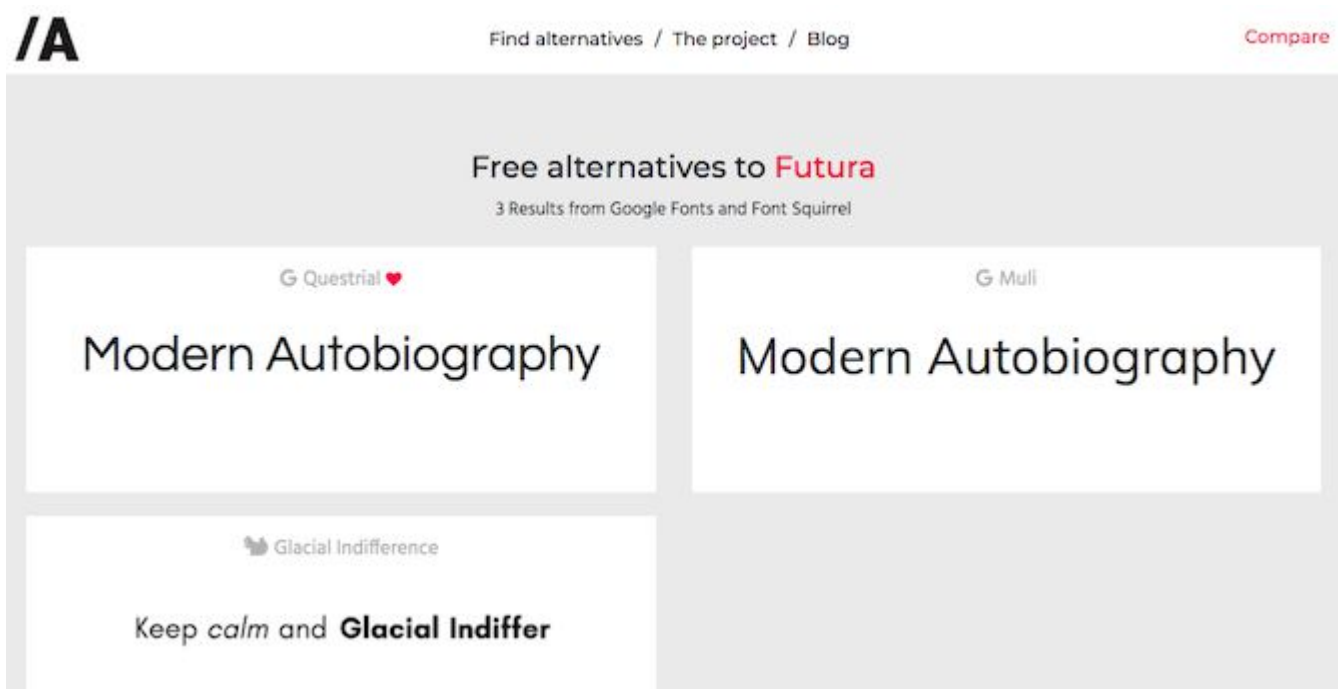
# با بهترین سایت‌های تشخیص فونت آشنا شوید - دیجیاتو

محمد قریشی | دوشنبه، ۲۰ مرداد ۱۳۹۹

برای بسیاری از ما پیش آمده که یک فونت را ببینیم اما نتوانیم آن را تشخیص دهیم. در این مطلب بهترین سایت‌ها برای تشخیص فونت از روی عکس را معرفی می‌کنیم و همچنین چنین کاری را با استفاده از فتوشاپ آموزش می‌دهیم.

ابزارهای مختلفی برای تشخیص فونت و همچنین دانلود فونت‌های مشابه به صورت رایگان وجود دارند. برای آشنایی با بهترین سایت‌های تشخیص فونت از روی عکس در ادامه با [دیجیاتو](#) همراه باشید.

[Alternatypе](#)

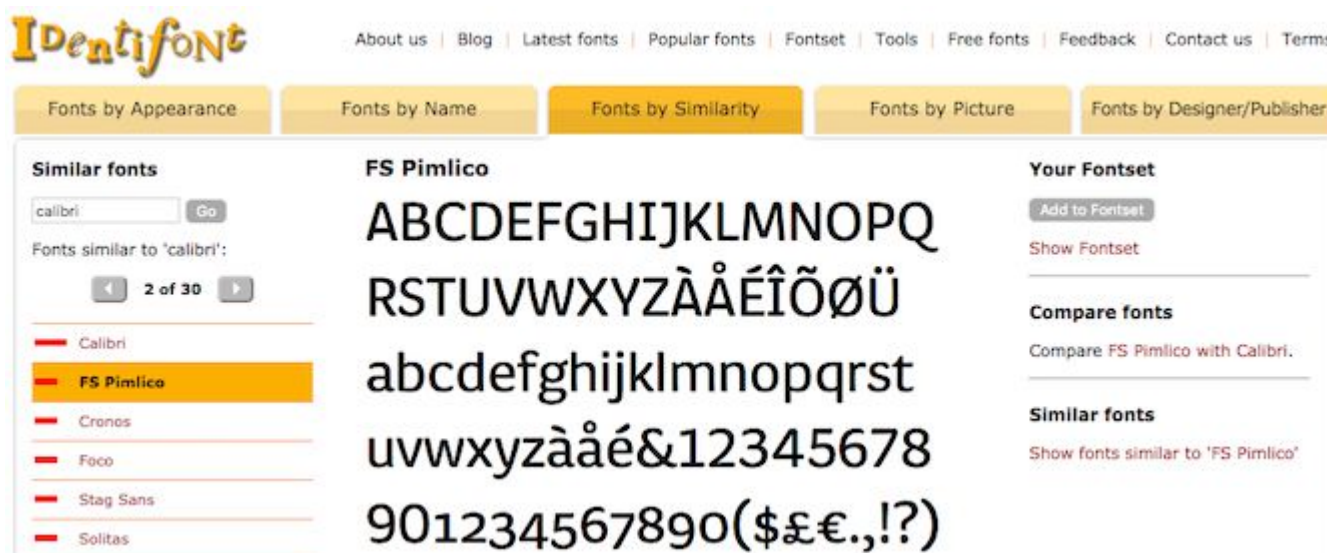


اگر نام فونت مورد علاقه خود را می‌دانید، اما نمی‌توانید آن را بخرید، به سایت Alternatypе سر بزنید. این سایت دیتابیس عظیمی دارد و می‌توانید با وارد کردن نام فونت، به یک یا دو فونت رایگان جایگزین دست پیدا کنید.

این سایت از فونت‌های قابل دانلود و فونت‌های وب پشتیبانی می‌کند و برای آن‌ها لینک دانلود

در اختیار کاربران قرار می‌دهد. در این سایت یک متن نمونه با فونت مورد نظر شما وجود دارد که می‌توانید با مشاهده آن، برای دانلودش تصمیم بگیرید.

## [Identifont](#)

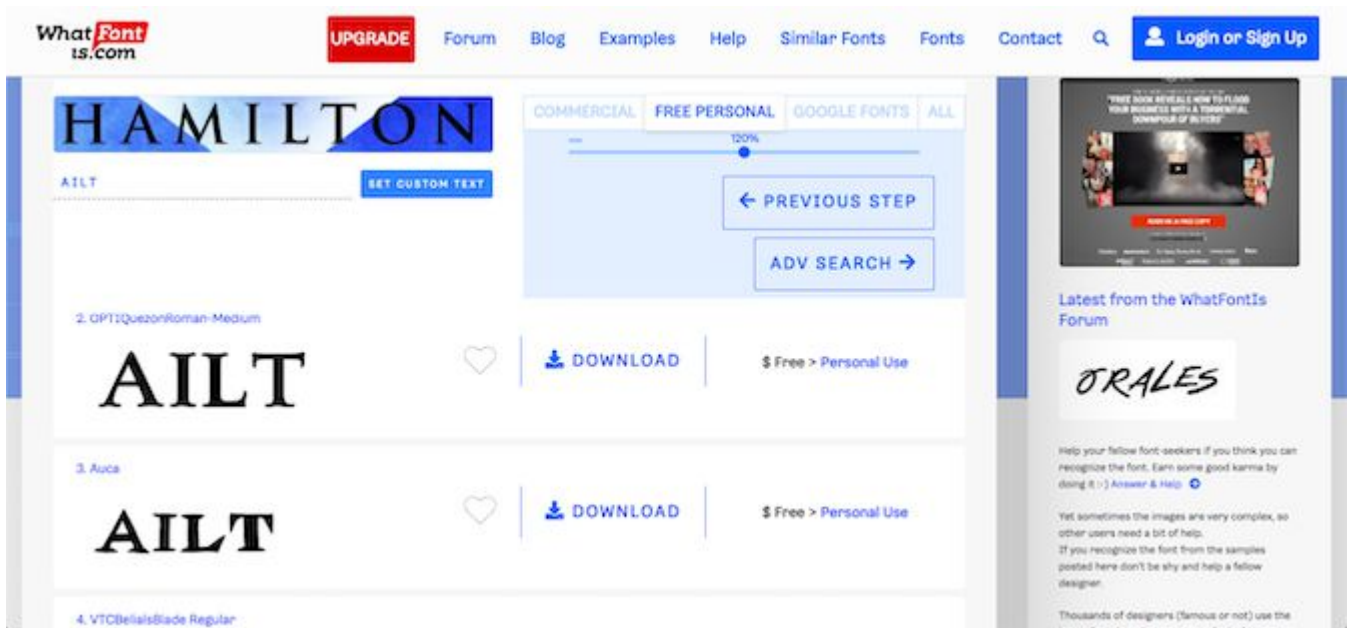


The screenshot shows the Identifont website interface. At the top, there is a navigation menu with links: About us, Blog, Latest fonts, Popular fonts, Fontset, Tools, Free fonts, Feedback, Contact us, and Terms. Below the navigation, there are five tabs: Fonts by Appearance, Fonts by Name, Fonts by Similarity (which is selected), Fonts by Picture, and Fonts by Designer/Publisher. The main content area is divided into three columns. The left column, titled 'Similar fonts', contains a search bar with 'calibri' entered and a 'Go' button. Below the search bar, it says 'Fonts similar to 'calibri':' and shows a list of fonts: Calibri, FS Pimlico (highlighted), Cronos, Feco, Stag Sans, and Solitas. The middle column, titled 'FS Pimlico', displays the font's name and a sample of its characters: 'ABCDEFGHIJKLMNOPQRSTUVWXYZÀÁÂÃÄÅËÊËÏÕÖÜ', 'abcdefghijklmnopqrst', 'uvwxyzàáé&12345678', and '901234567890(\$£€.,!?)'. The right column, titled 'Your Fontset', contains an 'Add to Fontset' button, a 'Show Fontset' link, a 'Compare fonts' section with a link to 'Compare FS Pimlico with Calibri.', and a 'Similar fonts' section with a link to 'Show fonts similar to 'FS Pimlico''.

این سایت نیز مانند نمونه قبلی کار می‌کند و می‌توانید با وارد کردن نام فونت مورد نظر خود، به فونت‌های جایگزین دسترسی پیدا کنید. صفحه مربوط به هر فونت، حروف کوچک و بزرگ، چندین نماد و لینک‌های دانلود را در اختیارتان قرار می‌دهد.

شما می‌توانید در این سایت با استفاده از ویژگی‌های یک فونت مانند سریف به لیستی از فونت‌های جایگزین دست پیدا کنید. با این کار فونت مورد نظر شما مشخص می‌کند، اما شاید در لیست این سایت به یک فونت بهتر نیز دست پیدا کنید.

## [What Font Is](#)




اگر نام فونت مورد علاقه خود را نمی‌دانید یا اینکه نتوانستید آن را در دو سایت قبلی پیدا کنید، می‌توانید به سراغ What Font Is بروید. در این سایت امکان تشخیص فونت از روی عکس وجود دارد و برای این کار می‌توانید عکسی از فونت را درون سایت آپلود کنید، ضمناً امکان استفاده از لینک یک تصویر آنلاین نیز وجود دارد.

در ادامه شما باید تمام حروف درون عکس را شناسایی کنید. سایت What Font Is می‌تواند تمام نتایج را به شما نشان دهد یا با استفاده از فیلتر، تنها فونت‌های رایگان یا فونت‌هایی که می‌توانند به صورت تجاری مورد استفاده قرار بگیرند را در اختیارتان قرار دهد. هرچقدر فونت درون تصویر بزرگتر باشد، شانس تشخیص آن افزایش پیدا می‌کند، هرچند با فونت کوچک نیز نوع آن مشخص می‌شود.

[WhatTheFont](https://www.whatfontis.com/)

1 Upload Image — 2 Select a crop box — 3 See results



Enter your own text

Change Text

A



A

[Frontline Bold Oblique](#) by TypeArt Foundry

£33.99

**MARSATACIS**

Get it

[Psychobilly Cond Italic](#) by Otto Maurer

£13.99

**MARSATACIS**

Get it

← Back to image

اگر به دنبال تشخیص فونت از روی عکس آنلاین با راحتی بالا هستید، سایت WhatTheFont را امتحان کنید. تصویر خود را درون آن آپلود کنید تا به صورت خودکار نام آن مشخص شود، ضمناً اگر در عکس بیشتر از یک فونت قرار دارد می‌توانید درون باکس در نظر گرفته شده، تنها متنی که نیاز دارید را مشخص کنید.

پس از آپلود، روی دکمه شناسایی کلیک کرده تا به لیستی از فونت‌های پیشنهادی دست پیدا کنید. امکان امتحان کردن فونت با تایپ متن نیز وجود دارد و ضمناً به این نکته توجه داشته باشید که در این سایت، فیلتری برای شما در نظر گرفته نشده و در میان نتایج، فونت‌های تجاری نیز به چشم می‌خورند. اگر از عملکرد این سایت رضایت داشتید، می‌توانید برنامه آن برای [iOS](#) یا [اندروید](#) آن را هم دانلود کنید.

[Font Matcherator](#)

## Fonts That Match Your Image

ABEAUTIFUL DAY ””“E  
TOWN ABCDEFGHIJKLMNOPQRST

Worry-Free! Town Jason Vandenberg

124 Styles from \$19.00

ABEAUTIFUL DAY """"ENEIGHE  
Bunya AaBbCcDdEeFfGgHhIiJjKkLlMmNn

Worry-Free! Bunya Måns Grebäck

5 Styles from \$59.00

ABEAUTIFUL DAY ”””“  
Mymoon Stencil A B C D E F F G

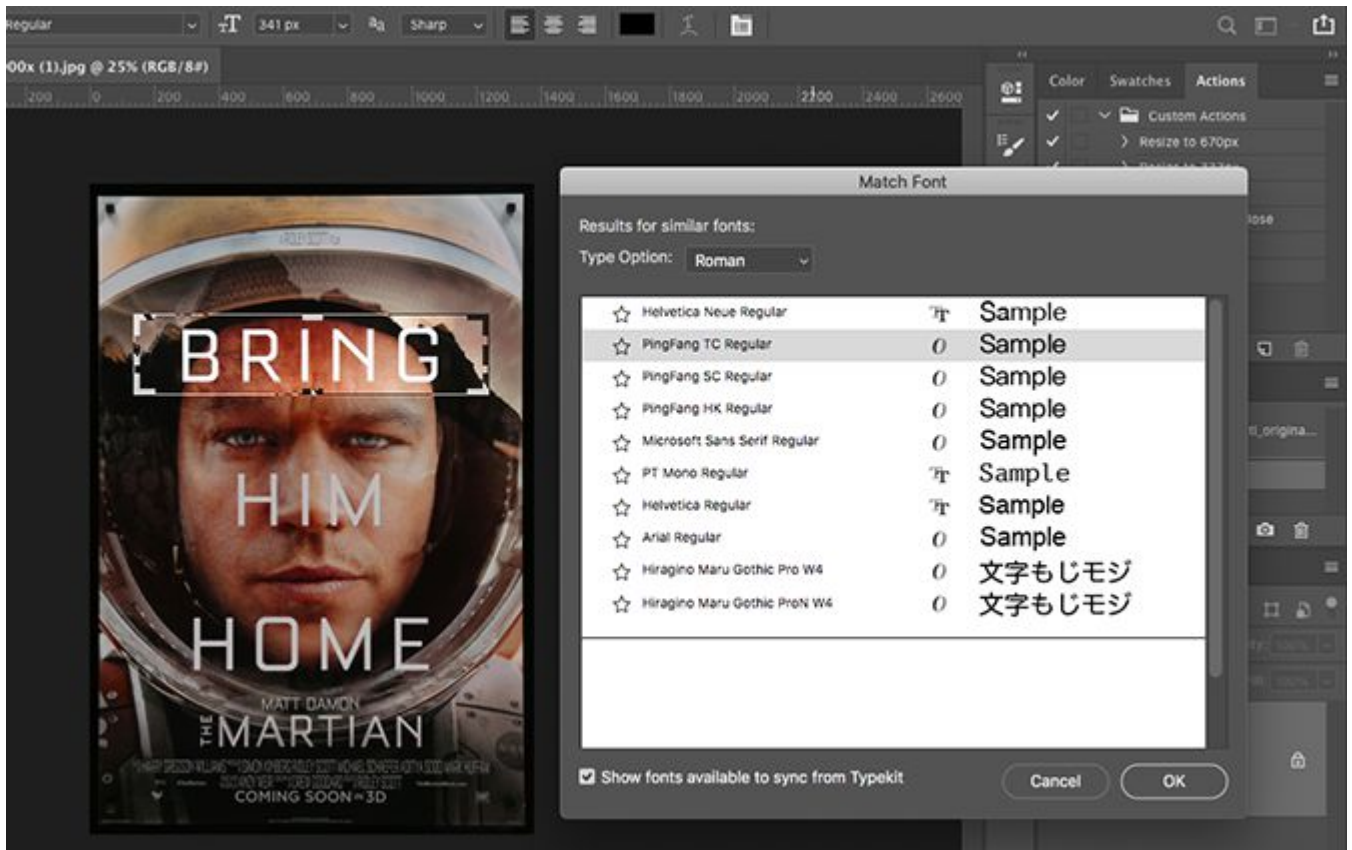
Worry-Free! Mymoon Stencil Tour de Force Font Foundry

12 Styles from \$25.00

این سایت ادعا می‌کند که عملکرد بهتری نسبت به رقبا دارد و می‌تواند با تصاویر آپلود شده یا تصاویر موجود در دنیای وب کار کند که برای این کار تنها نیاز به URL دارید. اگر پس زمینه عکس ساده باشد و المان‌های زیادی در آن وجود نداشته باشند، Font Matcherator با دقت بالاتری نوع فونت را تشخیص می‌دهد.

اگر عکسی که فونت مورد نظر شما درون آن قرار گرفته، المان‌های زیادی دارد، می‌توانید برخی کاراکترهای آن را کراپ کرده و درون سایت آپلود کنید. یکی از ویژگی‌های جالب این سایت امکان شناسایی فونت‌های دست نویس است، کاری که سرویس‌های دیگر در انجام آن مشکل دارند.

### تشخیص فونت با فتوشاپ



برای تشخیص فونت از روی عکس حتما نیازی به استفاده از سایت‌های مختلف و به صورت آنلاین نیست، بلکه می‌توانید با فتوشاپ هم به خواسته خود برسید. یکی از مزیت‌های تشخیص فونت با فتوشاپ این است که فونت‌های سیستمی را نیز پوشش می‌دهد. با توجه به شمار بالای فونت‌های سیستمی، فتوشاپ کار شما را راحت‌تر از همیشه می‌کند.

برای شروع کار باید تصویر حاوی فونت مورد نظر خود را درون فتوشاپ باز کنید و سپس به مسیر `Type > Match Font` بروید. اطراف متنی که از فونت مورد علاقه شما استفاده شده، یک کادر ایجاد کنید و برای نمایش نتیجه در باکس «Match Font» صبر کنید.

[دیجیاتو](#)