

# ۴ کیبورد جایگزین برای کیبورد اصلی اندروید - دیجیاتو

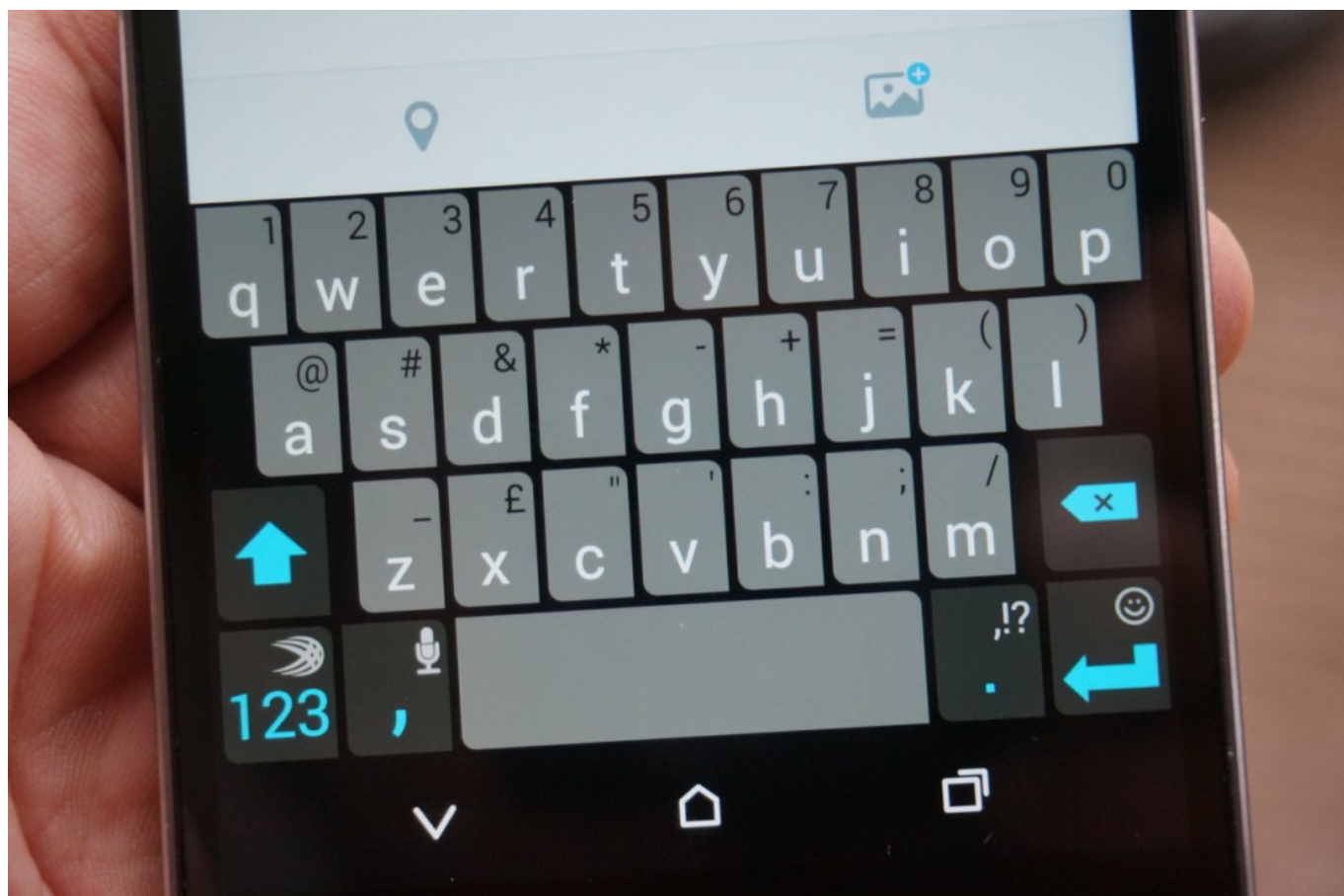
امیر امام جمعه | سه شنبه، ۰۶ خرداد ۱۳۹۳

سال ها از پایان عمر کیبوردهای فیزیکی می گذرد و صفحات لمسی جایگزین آنها شده اند که قابلیت های بیشتری را به کاربران ارائه می دهند اما بسیاری از افراد هنوز هم کیبوردهای فیزیکی را ترجیح می دهند. کافی است انگشت شما کمی بزرگ باشد تا در هنگام استفاده از کیبوردهای مجازی دچار مشکل شوید یا از سرعت عمل خود هنگام نوشتن رضایت نداشته باشید.

خوشبختانه در اندروید اگر از کیبورد دستگاه خود راضی نباشید می توانید سریعاً آن را تغییر دهید. ده ها کیبورد در فروشگاه گوگل پلی قرار دارند که بیشتر شان قابلیت های اختصاصی در خود جای داده اند و همین امر موجب می شود که لاقلاً ارزش امتحان کردن را داشته باشند. در ادامه با ۴ کیبورد جالب بیشتر آشنا شوید.

## سویفت کی (Swiftkey)

سویفت کی در میان کیبوردهای جایگزین همانند یک قهرمان است. مهم ترین توانایی آن تشخیص نحوه نوشتار شما است که از روش های گوناگون مثل بررسی توییت ها، پیام های فیسبوک، ایمیل ها، و پیامک ها صورت می گیرد. اگر یک حساب کاربری در برنامه ایجاد کنید، می توانید تمامی اطلاعات خود را به صورت آنلاین ذخیره کنید تا بر روی دیگر دستگاه ها نیز امکان استفاده از آنها را داشته باشید.



هنگامی که در حال نوشتن کلمه ای هستید این کیبورد سعی می کند آن را حدس بزند. به همین دلیل است که فعالیت های آنلاین شما را از قبل مورد بررسی قرار می دهد. اما حدس زدن کلمه در حال نوشتن، تنها قابلیت این کیبورد نیست بلکه می تواند کلمه بعدی را نیز حدس بزند. جالب است که در بیشتر موارد این حدس ها درست از آب در می آیند. سویفِت کی هم چنین امکان استفاده از حالت سوایپ را نیز به کاربر می دهد و حتی در این حالت نیز می توانید از قابلیت حدس کلمه استفاده کنید.

در زیر می توانید نسخه رایگان یک ماهه آن را دانلود کنید و اگر دوست داشتید بعداً نسخه پولی اش را به قیمت ۲.۹۹ دلار بخرید.



- SwiftKey Trial
- قیمت: رایگان/۲.۹۹
- سازنده: swiftkey
- سیستم عامل: اندروید
- حجم: ۱۵.۹ مگابایت

دانلود



## گوگل کیبورد

دارندگان Nexus 5 حتما تاکنون گوگل کیبورد را امتحان کرده اند. این کیبورد برای استفاده های عادی مناسب است و طراحی کارآمد در کنار کلیدهای بزرگ از جمله مزیت های آن به شمار می روند. البته اندازه کلیدها تا حدودی نیز به اندازه صفحه نمایش دستگاه بستگی دارد.



همانند سواپ و سویت کی در گوگل کیبورد نیز می توانید بدون برداشتن انگشت خود از روی صفحه یک کلمه را به طور کامل بنویسید. کافی است خطی پیوسته بر روی حروف آن کلمه بکشید تا کیبورد واژه مورد نظرتان را تشخیص دهد. پس از اتمام کار می توانید انگشت خود را بردارید و سپس برای وارد کردن کلمه بعدی این کار را تکرار کنید.

همان طور که انتظار دارید قابلیت تشخیص گفتار گوگل نیز در این کیبورد قرار گرفته و دقت آن نیز قابل قبول است و به جستجوی صوتی گوگل شباهت دارد.




- Google Keyboard
- قیمت: رایگان
- سازنده: گوگل
- سیستم عامل: اندروید
- حجم: ۱۵.۹ مگابایت

دانلود



## فلکسی (Fleksy)

فلکسی در لیست ما قرار دارد زیرا یک کاربر توانسته با آن رکورد سرعت نوشتن پیامک را جا به جا کند. اما این رکوردزنی موجب نمی شود که کار با این کیبورد ساده باشد. بر خلاف دو کیبورد قبلی فلکسی دارای ظاهری قدیمی تر است و برای همین باید زمان بیشتری را به یادگیری کار با آن بگذرانید. اما صرف این زمان واقعا ارزشش را دارد زیرا این کیبورد ابزاری بسیار قدرتمند به شمار می رود.



تایپ با فلکسی به بلکبری شباهت زیادی دارد. با این کیبورد می توانید از دو شست خود استفاده کنید و تنها کافی است که نزدیک ترین حرف را به حرف مورد نظرتان لمس کنید. سپس فلکسی سعی می کند تا کلمه مد نظر شما را حدس بزند و آن را تصحیح کند. از این رو فلکسی شباهت هایی به کیبورد iOS دارد زیرا قابلیت حدس واژه ها در آن نقش بسیار مهمی دارد.



- Flesky
- قیمت: رایگان
- سازنده: Fleksy
- سیستم عامل: اندروید - iOS
- حجم: ۲۸ مگابایت


دانلود



## سواپ (Swype)

آخرین مورد در لیست ما کیبورد قدیمی و مشهور سواپ است. همان طور که از نامش پیدا است در آن از قابلیت سواپ استفاده شده و در واقع اولین کیبوردی است که این قابلیت را ارائه داد. سواپ سرعت بالایی را در اختیار شما قرار می دهد و کیبورد عادی آن نیز کاربری آسانی دارد.





از مهم ترین ویژگی های این کیبورد قابلیت تشخیص گفتار درگن (Dragon) است. اگر تا به حال از درگون استفاده نکرده باشید حتما هنگام کار با آن شگفت زده خواهید شد زیرا دقت تشخیص بالایی دارد. نوانس (Nuance) شرکتی است که در پشت فناوری درگن قرار دارد و بسیاری از موتورهای تشخیص گفتار از آن بهره می برند.



- Swype Keyboard Free
- قیمت: رایگان
- سازنده: نوانس
- سیستم عامل: اندروید
- حجم: متفاوت مگابایت

دانلود



- Swype Keyboard
- قیمت: ۳.۹۹
- سازنده: نوانس
- سیستم عامل: اندروید
- حجم: متفاوت مگابایت

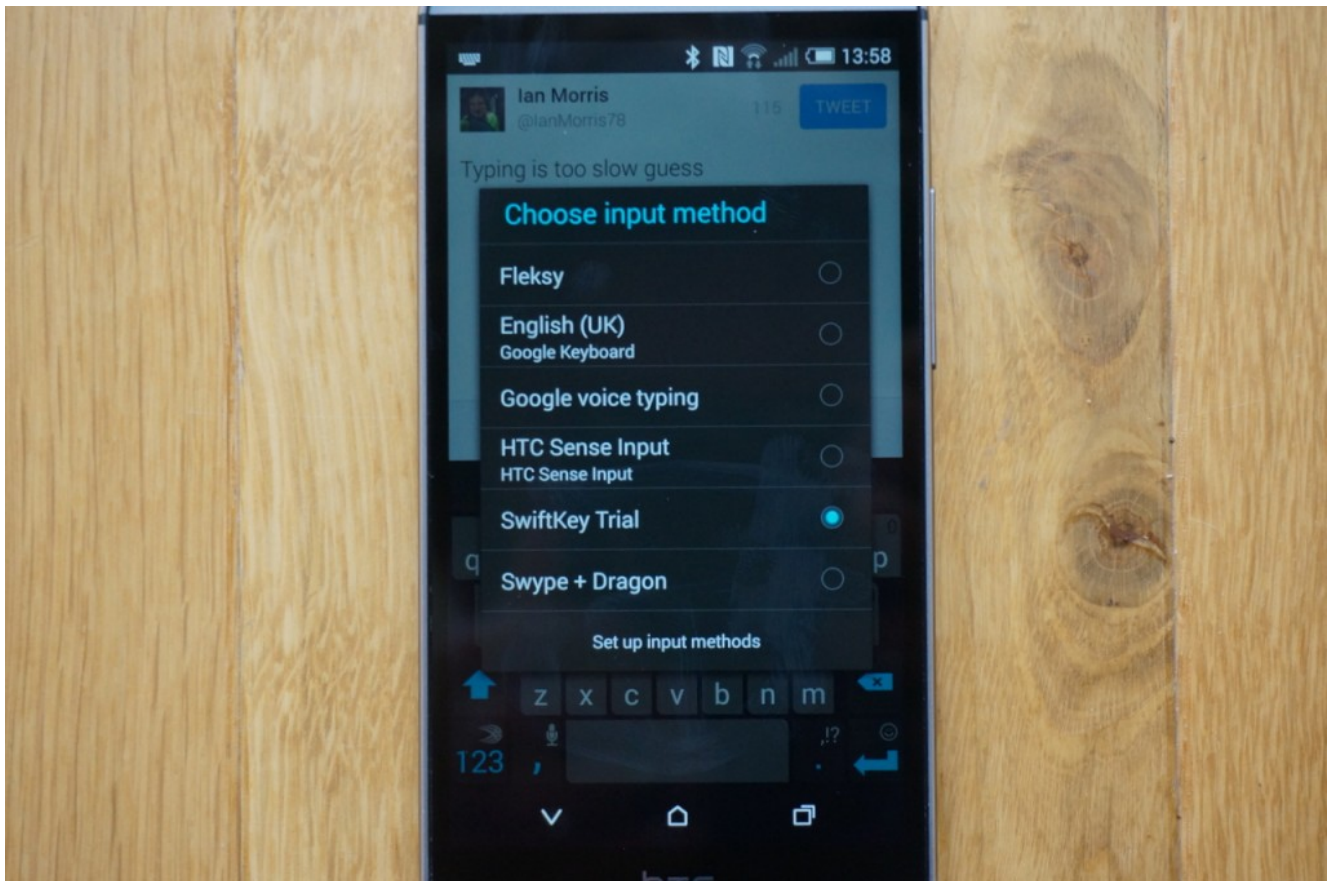
دانلود



## برگشت به کیبورد اصلی

کاربران تلفن های اندرویدی می توانند به راحتی کیبورد خود را تغییر دهند. در هنگام استفاده از کیبورد های جانبی علامتی در گوشه چپ بالای صفحه ظاهر می شود. با انتخاب این گزینه می توانید لیستی از کیبوردهای موجود بر روی دستگاه خود را مشاهده کنید و هر یک از آنها را انتخاب نمایید.





در بیشتر کیبوردها راهنمایی وجود دارد که نحوه فعال سازی و استفاده از آن را آموزش می دهد. اما در هنگام نصب کاربر باید به صورت دستی اجازه استفاده از کیبورد را صادر کند و در این هنگام دستگاه شما ممکن است هشدار دهد : "کیبوردها می توانند نام کاربری و رمز عبور شما را به سرقت ببرند." البته نیازی نیست در این رابطه زیاد نگران باشید زیرا امنیت بیشتر کیبوردهای مشهور تضمین شده است با این حال، جانب احتیاط را همیشه نگه دارید.

[دیجیاتو](#)